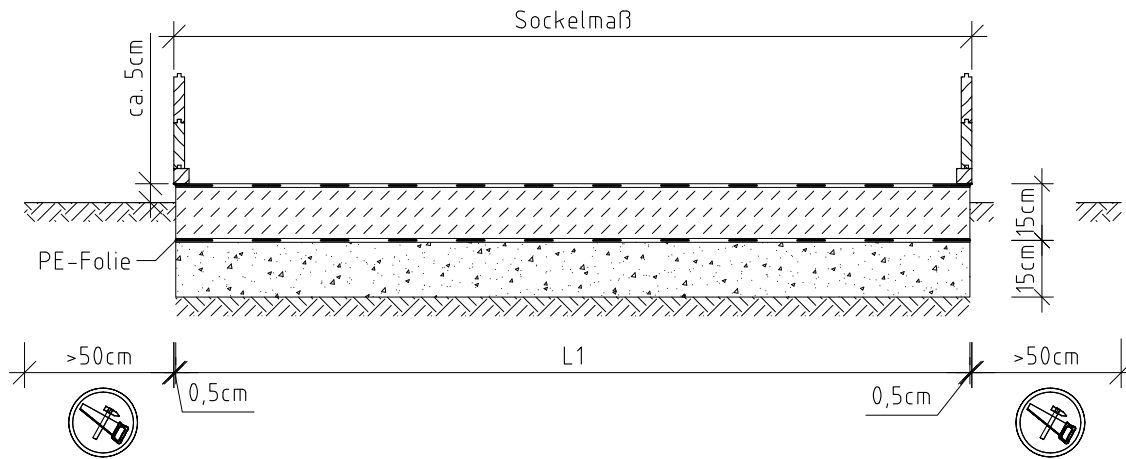






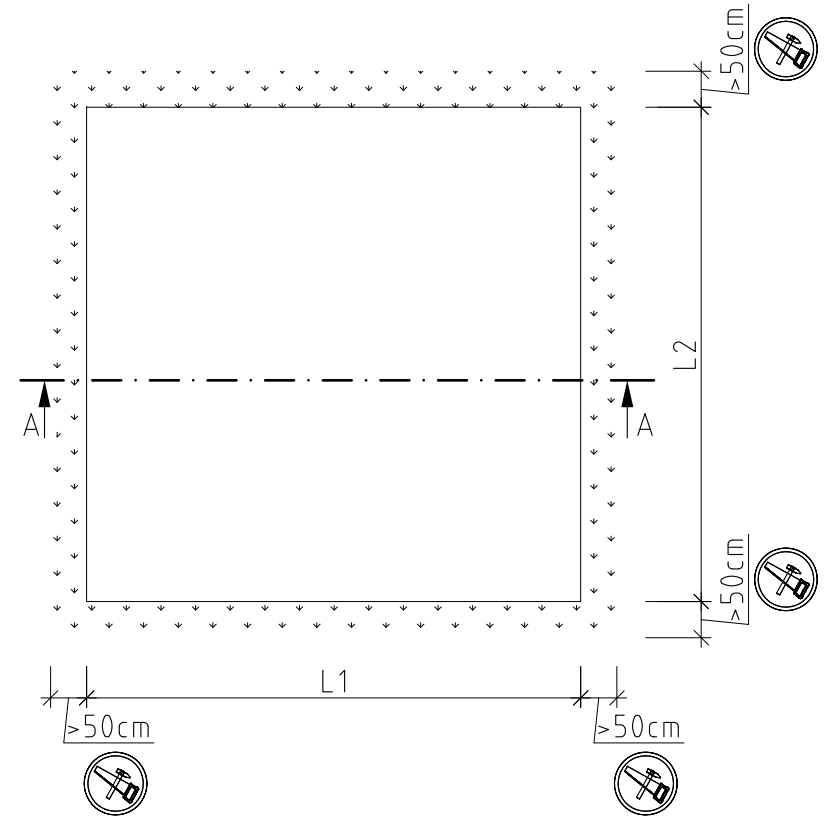


# Schnitt A-A



Legende:

-  Sperrschicht Bitumenpappe
-  unbewehrter Beton C 20/25
-  Sperrschicht PE-Folie
-  Grobkies
-  tragfähiger Baugrund
-  Montage- & Wartungsbereich ☉ (Freifläche)



L1 = Sockelmaß des Hauses  
abzüglich 1cm

L2 = Sockelmaß des Hauses  
abzüglich 1cm

|      |   |
|------|---|
| ☉ DE | Eine Baufreiheit (ebene Fläche) von mind. 50 cm umlaufend um das Fundament, für das sichere Aufstellen von entsprechenden Leitern, muss gewährleistet sein.       |
| ENG  | A construction clearance (flat surface) of at least 50 cm all around the foundation for the safe installation of appropriate conductors must be guaranteed.       |
| FR   | Un dégagement de construction (surface plane) d'au moins 50 cm tout autour de la fondation pour l'installation sûre des conducteurs appropriés doit être garanti. |

Technische Änderungen vorbehalten!

|           |           |            |            |               |            |   |
|-----------|-----------|------------|------------|---------------|------------|---|
|           | Zeichner: | Genehmigt: | Datum:     | Darstellung:  | Maßstab:   |  |
| Erstellt: | Ehlert    | Schott     | 13.03.2019 | Fundamentplan | angepasst  |   |
| Geändert: | Belling ☉ | Belling    | 05.06.2020 | Gartenhaus    | Blatt-Nr.: |   |
| Geändert: |           |            |            |               | 1/1        |   |