



HAVESON 
Schönes für den Garten



BALKONKASTEN »LOTUS«

Bedienungs- und Montageanleitung



HAVESON 
Schönes für den Garten





HAVESON 
Schönes für den Garten

Liebe Kundin, lieber Kunde!

Herzlichen Glückwunsch zum Kauf dieses Qualitätsproduktes. Dieses Produkt entspricht europäischen und nationalen Anforderungen. Um diese Anforderungen zu erhalten und die Konformität zu gewährleisten, bitten wir Sie, sich an diese Anleitung zu halten. Sie beinhaltet wichtige Informationen bzgl. der Bedienung und Montage dieses Produktes. Bitte bewahren Sie diese Anleitung zur späteren Verwendung auf.







Für Schäden, die durch unsachgemäße Bedienung entstehen sowie daraus resultierende Folgeschäden wird keine Haftung übernommen. Auch für Sach- oder Personenschäden durch nicht ordnungsgemäße Bedienung unter Nichtberücksichtigung der Sicherheitshinweise wird keine Haftung übernommen. Bitte nehmen Sie selbst aus Sicherheitsgründen keine Veränderungen an dem Produkt vor.

Einleitung



Lesen Sie vor der Inbetriebnahme zuerst alle Sicherheitshinweise und Anweisungen aufmerksam durch. Versäumnisse bei der Einhaltung der Sicherheitshinweise können schwere Verletzungen verursachen. Bewahren Sie alle Sicherheitshinweise und Anweisungen für die Zukunft auf und übergeben Sie sie auch an einen möglichen Nachbesitzer.

Legende der verwendeten Piktogramme

	Warn- und Sicherheitshinweise beachten!
	Bedienungsanleitung lesen!
	Lebens- und Unfallgefahr für Kleinkinder und Kinder!
	Entsorgungshinweise



HAVESON 
Schönes für den Garten

Bestimmungsgemäße Verwendung

Dieses Produkt ist nur für den Einsatz in privaten Haushalten und nicht für den kommerziellen Gebrauch vorgesehen.

Das Produkt ist nur als Pflanzgefäß für den Garten oder den Balkon geeignet.

Sicherheitshinweise

LESEN SIE DIE ANLEITUNG VOR DER VERWENDUNG DES PRODUKTES! BEWAHREN SIE ALLE SICHERHEITSHINWEISE UND ANWEISUNGEN FÜR DIE ZUKUNFT AUF!



WARNUNG! LEBENS- UND UNFALLGEFAHR FÜR KLEINKINDER UND KINDER!

- Lassen Sie Kinder niemals unbeaufsichtigt in der Nähe des Verpackungsmaterials. Es besteht Erstickungsgefahr, wenn Kinder damit spielen oder sich darin verfangen. Kinder unterschätzen häufig die Gefahren.
- Dieses Produkt ist kein Spielzeug, es gehört nicht in Kinderhände. Kinder können die Gefahren, die im Umgang mit dem Produkt entstehen, nicht einschätzen.



WICHTIG! ALLGEMEINE SICHERHEITSHINWEISE! VERLETZUNGSGEFAHR!

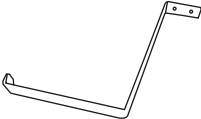

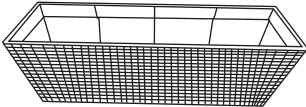



- Sichern Sie das Produkt bei extremen Wetterbedingungen, z. B. bei starkem Wind oder Regen.
- Ein unvollständig montiertes Produkt kann sich bei starken Windböen vom Balkongeländer lösen und herunterfallen. Montieren und befüllen Sie das Produkt in einem Arbeitsgang bzw. am selben Tag.
- Überprüfen Sie das Produkt vor jeder Verwendung auf Beschädigung oder Verschleiß.
- **VORSICHT! VERLETZUNGSGEFAHR!** Stellen Sie sicher, dass alle Teile unbeschädigt und sachgerecht montiert sind. Bei unsachgemäßer Montage besteht Verletzungsgefahr. Beschädigte Teile können die Sicherheit und Funktion beeinflussen.
- Verwenden Sie das Produkt nicht in der Nähe von offenem Feuer.
- Achten Sie darauf, dass kein überschüssiges Wasser aus dem Produkt ausläuft.
- Ein Umbauen oder Verändern des Produktes beeinträchtigt die Produktsicherheit und ist nicht zulässig.
- Stellen Sie das Produkt auf einen ebenen, festen Untergrund, wenn es nicht montiert ist.
- Bevor Sie das Produkt verwenden, stellen Sie sicher, dass die Schrauben fest angezogen sind.
- Bei der Montage des Produktes darauf achten, dass sich unterhalb des Balkons keine Personen befinden.
- Lassen Sie das Produkt während der Montage nicht fallen. Es könnte beschädigt werden.
- Stellen Sie das Produkt immer nur auf einen festen und ebenen Untergrund, um zu verhindern, dass das Produkt umkippt oder verrutscht und dadurch beschädigt wird.



HAVESON 
Schönes für den Garten

Lieferumfang

Nehmen Sie **alle** Teile vorsichtig aus der Verpackung. Breiten Sie diese übersichtlich auf einem weichen Untergrund aus, sodass Sie den gesamten Lieferumfang gut erkennen können. Die folgenden Teile sind enthalten:

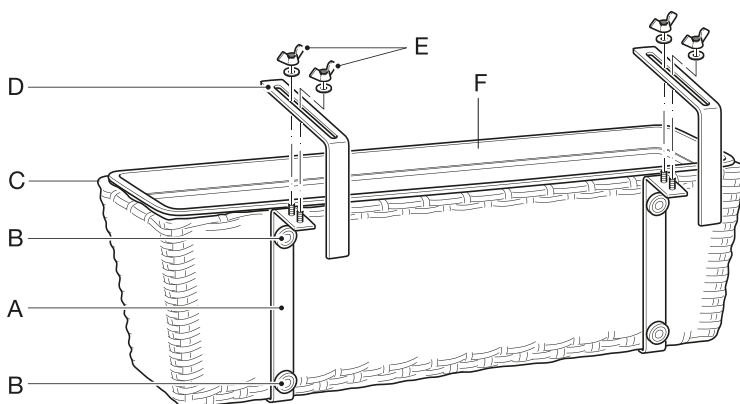
Teil	Abbildung	Menge
A		2
B		4
C		1
D		2
E		4
F		1



HAVESON

Schönes für den Garten

Montage



1. Tragebügel A mit den Schrauben B am Produktkörper C befestigen.
2. Danach die Hängebügel D mit den Flügelmuttern E montieren, diese jedoch noch nicht ganz festziehen.
3. Das Produkt an das Balkongeländer halten, die Hängebügel gegen das Geländer drücken und die Flügelmuttern festziehen.
4. Legen Sie anschließend die schwarze Pflanzschale F in das fertige montierte Produkt und bepflanzen Sie diese.

Inbetriebnahme

- Überprüfen Sie regelmäßig die Schraubverbindungen des Produktes, um einen festen Halt zu gewährleisten.
- Sie können das Produkt ohne die Halterung als stehendes Pflanzgefäß verwenden.
- Wenn Sie das Produkt bepflanzen, achten Sie bitte darauf, dass Sie die maximal zulässige Belastung des Produktes (siehe „Technische Daten“) nicht überschreiten. Andernfalls kann das Produkt beschädigt werden und herunter fallen. Es besteht **VERLETZUNGSGEFAHR!**



HAVESON 
Schönes für den Garten

Wartungs- und Reinigungshinweise

- Verwenden Sie keine aggressiven Reinigungsmittel, Bürsten mit Metall- oder Nylonborsten sowie keine scharfen oder metallische Reinigungsgegenstände wie Messer, harte Spachtel und dergleichen. Diese können die Oberflächen beschädigen.
- Reinigen Sie das Produkt nur mit Wasser und wenn nötig mit einem milden Reinigungsmittel und wischen Sie es anschließend mit einem weichen Reinigungstuch trocken.

Aufbewahrung

- Zerlegen Sie das Produkt, indem Sie die Montageanleitung umkehren.
- Reinigen Sie alle Zubehörteile gründlich und lassen Sie diese an der Luft gründlich trocknen.
- Vermeiden Sie Restfeuchtigkeit um Schimmel, Geruch und Verfärbungen vorzubeugen.
- Die Original-Verpackung kann als Aufbewahrungsbehälter verwendet werden.
- Lagern Sie das Produkt an einem kühlen, trockenen Ort.
- Achten Sie darauf, dass das Produkt im Winter geschützt vor Kälte lagert, um Rissen und Bruch vorzubeugen.

Technische Daten

Art.-Nr.	253157
Material und Farbe	Polyrattan, dunkelgrau
Maße	60 x 19 x 19 cm (Breite x Länge x Höhe)
Volumen	11,5 L
Max. Belastung	12,5 kg
Gewicht	2,5 kg

Entsorgung



Sollte das Produkt einmal nicht mehr verwendet werden können, entsorgen Sie es entsprechend den in Ihrem Bundesland oder Land geltenden Bestimmungen. Die Verpackungen bestehen aus umweltfreundlichen Materialien, die Sie über die örtlichen Recyclingstellen entsprechend der geltenden Vorschriften entsorgen könne.

Hergestellt für:
HELLWEG - Ihr Baufreund
Einkaufsgesellschaft m.b.H.
Neubauzeile 102
A-4030 Linz

Art.-Nr. 253157